



ФЕДЕРАЛЬНАЯ СЛУЖБА
ГОСУДАРСТВЕННОЙ СТАТИСТИКИ

Состояние животноводства в сельскохозяйственных организациях Рязанской области



январь - июль 2022 года



ФЕДЕРАЛЬНАЯ СЛУЖБА
ГОСУДАРСТВЕННОЙ СТАТИСТИКИ

Состояние животноводства в сельскохозяйственных организациях Рязанской области

Территориальный орган Федеральной
службы государственной статистики
по Рязанской области

январь - июль 2022 года

- 01 Поголовье скота в сельскохозяйственных организациях
- 02 Производство основных продуктов животноводства в сельскохозяйственных организациях
- 03 Динамика производства продуктов животноводства в сельскохозяйственных организациях


* Ежемесячные данные оперативной статистики






ПОГОЛОВЬЕ СКОТА В СЕЛЬСКОХОЗЯЙСТВЕННЫХ ОРГАНИЗАЦИЯХ

на конец июля 2022, тысяч голов




148,6

Крупный рогатый скот




9,7

Овцы и козы




61,4

Коровы




0,8

Лошади



345,6

Свиньи



5263,4


Птица





ПРОИЗВОДСТВО ОСНОВНЫХ ПРОДУКТОВ ЖИВОТНОВОДСТВА В СЕЛЬСКОХОЗЯЙСТВЕННЫХ ОРГАНИЗАЦИЯХ

январь-июль 2022




50,4

Скот и птица на убой (в живом весе),
тыс. тонн



321,2

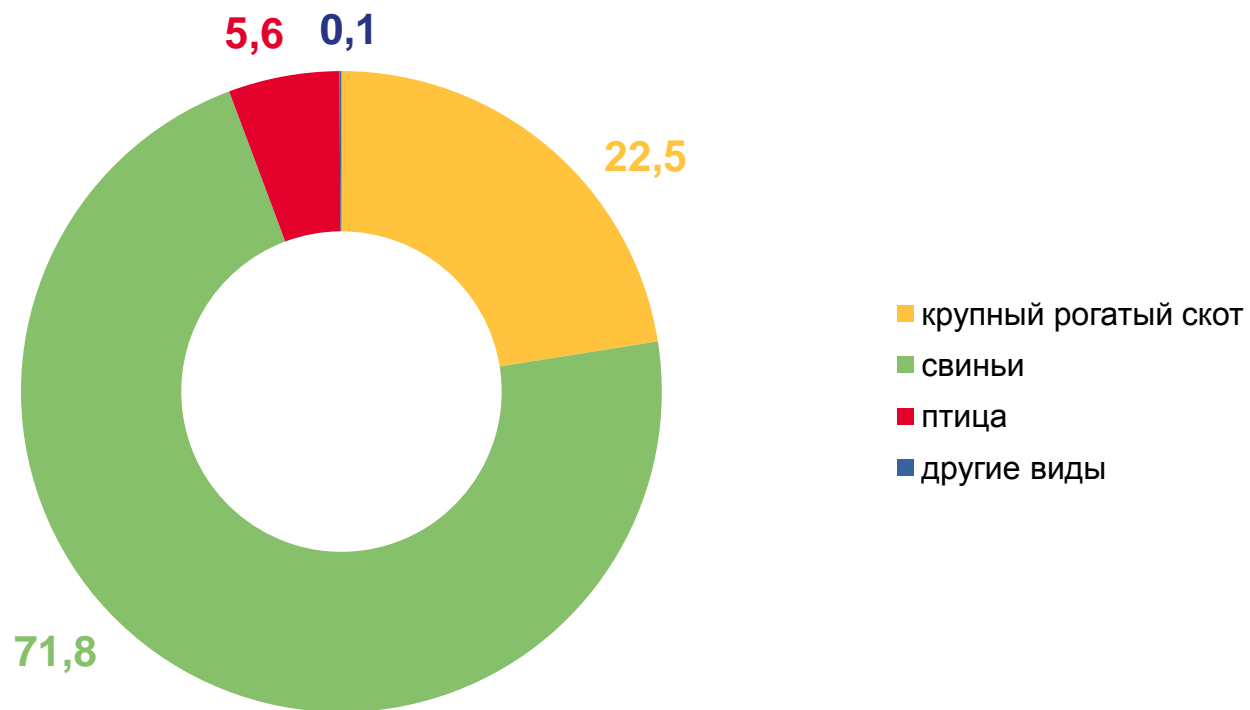
Молоко, тыс. тонн



5651

Надой молока на 1 корову (без субъектов
малого предпринимательства), кг

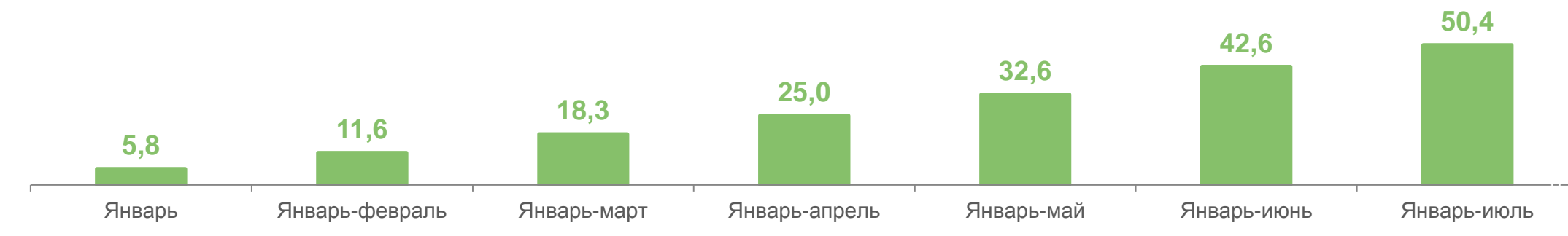
Структура производства скота и птицы на убой (в живом весе), %





ДИНАМИКА ПРОИЗВОДСТВА ПРОДУКТОВ ЖИВОТНОВОДСТВА В СЕЛЬСКОХОЗЯЙСТВЕННЫХ ОРГАНИЗАЦИЯХ

Производство скота и птицы на убой (в живом весе), тыс. тонн



Производство молока, тыс. тонн

